

## Estrutura

**Material em aço carbono NBR1010:** Pés em tubo com seção redonda Ø31,75mm (±0,2mm) com parede de 1,9mm (±0,15mm), base inferior e superior em tubo com seção retangular 25mmx50mm (±0,2)mm com parede de 1,5mm (±0,15mm), 8 montantes de fixação dos trilhos em tubo 20mmx20mm com parede de 1,2mm, chapas laterais perfuradas e base inferior com espessura de 1,06mm (±0,15mm) e 16 chapas de travamento com espessura de 2,65mm.

**Sistema de soldagem:** MIG livre de respingos, deve possuir superfície lisa e homogênea, não devendo apresentar pontos cortantes, superfície áspera ou escórias.

**Pré-Tratamento:** Antiferruginoso que assegure resistência à corrosão em câmara de névoa salina de no mínimo 300 horas (desengraxe e processo de nanotecnologia utilizando fluorzircônio, que garantem grande resistência mecânica e excelente acabamento).

**Pintura:** Eletrostática híbrida epóxi/poliéster a pó com polimerização em estufa, possui agente antimicrobial e isento de metais pesados, com película mínima de 60 microns.

**2 Ponteiros:** Ponteira alta em polietileno de alta densidade Ø39mmx45mm (±1mm) com espessura de 7,5mm no ponto de contato do tubo com o piso (±0,5mm).

**Construção:** Todos os cantos arredondados sem rebarbas ou partes cortantes.

**2 Rodízios:** fabricado em chapa de aço estampada e cabeçote com pista dupla e eixo da roda parafusado. Roda produzida em composto de termoplástico com PVC, dureza de 80Shore A (-10°C a 50°C), núcleo em polipropileno copolímero reciclável. Proporcionam rodagem macia e silenciosa, ótima proteção ao piso, excelente resistência química, boa resistência ao desgaste e aos impactos.

**Construção:** Todos os cantos arredondados sem rebarbas ou partes cortantes.

## Tampo

**Material:** Painel produzido com sarrafos de puro cerne de teca com colagem à prova de água com espessura de 35mm (±1)mm, acabamento envernizado.

**Fixação na estrutura:** Buchas de Zamac com rosca externa autoatarraxante, com rosca interna de M6 com sextavado interno e cabeça com anel fixada ao tampo na parte inferior. Parafuso de aço carbono NBR1010 com rosca M6 e comprimento de 16mm, fenda sextavada interna de 4mm (±0,2mm), com tratamento superficial zincado.

**Acabamento:** Invernizado.

## 6 Pares de Trilhos

**Material:** Trilhos em chapa de aço carbono NBR1010 com espessura de 1,06mm(±0,2mm) dobrada, com encaixes especiais para fixação na estrutura metálica, fixada sem pontos de solda e sem parafusos.

**Processo de conformação de tubo:** Conformação a frio livre de amassamento e rugas visíveis.

**Pré-Tratamento:** Antiferruginoso que assegure resistência à corrosão(desengraxe e processo de nanotecnologia utilizando fluorzircônio, que garantem grande resistência mecânica e excelente acabamento).

**Pintura:** Eletrostática híbrida epóxi/poliéster a pó com polimerização em estufa, possui agente antimicrobial e isento de metais pesados, com película mínima de 60 microns.

## Caixa

**Material:** Polipropileno virgem resistente a alto impacto, com parede mínima de 1,8mm. Material livre de metais pesados.

**Acabamento:** Livre de rebarbas.

## Características

- Funcionam como gavetas.
- Empilhamento para armazenamento e estocagem.

## 4 Caixas médias com tampas

### Medidas:

- Largura - 280mm
- Altura - 100mm
- Profundidade - 410mm

## 2 Caixas altas com tampas

### Medidas:

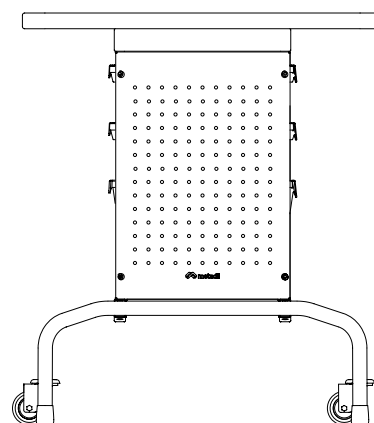
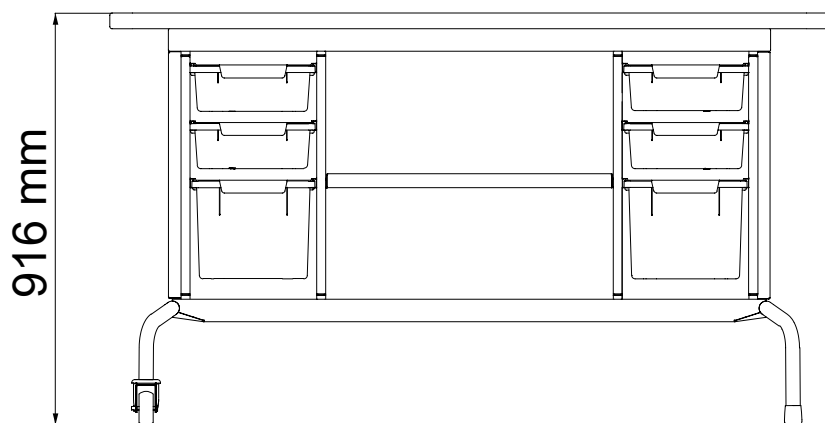

- Largura - 280mm
- Altura - 220mm
- Profundidade - 410mm

## Garantia

[Clique para consultar nosso Termo de garantia.](#)



## Dimensões(mm)



## Estrutura

**Material em aço carbono NBR1010:** Pés em tubo com seção redonda Ø31,75mm (±0,2mm) com parede de 1,9mm (±0,15mm), base inferior e superior em tubo com seção retangular 25mmx50mm (±0,2)mm com parede de 1,5mm (±0,15mm), 8 montantes de fixação dos trilhos em tubo 20mmx20mm com parede de 1,2mm, chapas laterais perfuradas e base inferior com espessura de 1,06mm (±0,15mm) e 16 chapas de travamento com espessura de 2,65mm.

**Sistema de soldagem:** MIG livre de respingos, deve possuir superfície lisa e homogênea, não devendo apresentar pontos cortantes, superfície áspera ou escórias.

**Pré-Tratamento:** Antiferruginoso que assegure resistência à corrosão em câmara de névoa salina de no mínimo 300 horas (desengraxe e processo de nanotecnologia utilizando fluorzircônio, que garantem grande resistência mecânica e excelente acabamento).

**Pintura:** Eletrostática híbrida epóxi/poliéster a pó com polimerização em estufa, possui agente antimicrobial e isento de metais pesados, com película mínima de 60 microns.

**2 Ponteiras:** Ponteira alta em polietileno de alta densidade Ø39mmx45mm (±1mm) com espessura de 7,5mm no ponto de contato do tubo com o piso (±0,5mm).

**Construção:** Todos os cantos arredondados sem rebarbas ou partes cortantes.

**2 Rodízios:** fabricado em chapa de aço estampada e cabeçote com pista dupla e eixo da roda parafusado. Roda produzida em composto de termoplástico com PVC, dureza de 80Shore A (-10°C a 50°C), núcleo em polipropileno copolímero reciclável. Proporcionam rodagem macia e silenciosa, ótima proteção ao piso, excelente resistência química, boa resistência ao desgaste e aos impactos.

**Construção:** Todos os cantos arredondados sem rebarbas ou partes cortantes.

## Tampo

**Material:** Painel produzido com sarrafos de puro cerne de teca com colagem à prova de água com espessura de 35mm (±1)mm, acabamento envernizado.

**Fixação na estrutura:** Buchas de Zamac com rosca externa autoatarraxante, com rosca interna de M6 com sextavado interno e cabeça com anel fixada ao tampo na parte inferior. Parafuso de aço carbono NBR1010 com rosca M6 e comprimento de 16mm, fenda sextavada interna de 4mm (±0,2mm), com tratamento superficial zincado.

**Acabamento:** Invernizado.

## Colar + Tampa basculante com abertura de 90°

**Material:** fabricado em alumínio injetado, pintura eletrostática.

**Dimensões externas:** 210mmx96mm(±2mm).

## Régua de Caixa

**Material:** Fabricado em termoplástico de Engenharia Abs preto, nas medidas externas de 170mmx56mmx65mm(±1mm). 3 blocos elétricos e 1 bloco de dados USB de 5V. Cabo de alimentação não acompanha o produto.

## 6 Pares de Trilhos

**Material:** Trilhos em chapa de aço carbono NBR1010 com espessura de 1,06mm(±0,2mm) dobrada, com encaixes especiais para fixação na estrutura metálica, fixada sem pontos de solda e sem parafusos.

**Processo de conformação de tubo:** Conformação a frio livre de amassamento e rugas visíveis.

**Pré-Tratamento:** Antiferruginoso que assegure resistência à corrosão(desengraxe e processo de nanotecnologia utilizando fluorzircônio, que garantem grande resistência mecânica e excelente acabamento).

**Pintura:** Eletrostática híbrida epóxi/poliéster a pó com polimerização em estufa, possui agente antimicrobial e isento de metais pesados, com película mínima de 60 microns.

## Caixa

**Material:** Polipropileno virgem resistente a alto impacto, com parede mínima de 1,8mm. Material livre de metais pesados.

**Acabamento:** Livre de rebarbas.

## Características

- Funcionam como gavetas.
- Empilhamento para armazenamento e estocagem.

## 4 Caixas médias com tampas

### Medidas:

- Largura - 280mm
- Altura - 100mm
- Profundidade - 410mm

## 2 Caixas altas com tampas

### Medidas:

- Largura - 280mm
- Altura - 220mm
- Profundidade - 410mm

## Garantia

[Clique para consultar nosso Termo de garantia.](#)



## Dimensões(mm)

