








Atualmente, a aula em dupla é cada vez mais praticada dentro das salas de aula. Atendendo à necessidade, a Metadil desenvolveu uma mesa com características e acessórios necessários à demanda. São práticas e versáteis, permitindo o trabalho em grupo

Mesas duplas 7431R2.6, cadeiras 4611.6R, divisórias DIV5030, suportes para tablet, Boardvision BVE1812R e suporte para mochilas SM120PR2.



## DIFERENCIAIS



### TAMPO

Tampo em madeira resistente à umidade, com acabamento melamínico na parte inferior e laminado melamínico na parte superior. É fixado à estrutura da mesa com buchas e parafusos metálicos que impedem de se desprenderem.



### PONTEIRAS FIXAS OU RODAS

As mesas duplas são produzidas com ponteiras fixas ou opcionalmente com rodas, facilitando a movimentação.



### BORDAS

As bordas são integradas ao tampo. Possuem cantos arredondados proporcionando beleza, proteção e resistência, além de atender às normas de segurança.



### SUORTE PARA MOCHILAS E DIVISÓRIAS

Os suportes em ambos os lados da mesa podem ser utilizados para pendurar mochilas e divisórias, tornando o acesso a esses itens ainda mais rápido e prático.





Mesas duplas 7431R2.6, cadeiras 4611.6R, divisórias DIV5030, suportes para tablet, Boardvision BVE1812R e suporte para mochilas SM12OPR2.



## MODELOS DISPONÍVEIS



Tampo	
7431	130 x 56 cm
7432	150 x 56 cm
4 ponteiras	



Tampo	
7431R2	130 x 56 cm
7432R2	150 x 56 cm
2 ponteiras e 2 rodas	



Tampo	
7431R4	130 x 56 cm
7432R4	150 x 56 cm
4 rodas	

## CORES DISPONÍVEIS

Tampo Bordas Divisória



Estrutura metálica e ponteiras



## OPCIONAIS



### DIVISÓRIA

A divisória no tampo da mesa pode ser utilizada para individualizar o trabalho dos alunos em atividades específicas.



DIV5030 50 x 47 cm



### SUPORE PARA TABLET

O suporte pode ser utilizado para apoiar o tablet de forma confortável, sem perder muito espaço na mesa. Além disso, pode ser encaixado em qualquer posição do tampo, oferecendo maior liberdade ao aluno.



SUIP01 15 x 8 cm








## DIMENSÕES


MODELO 7431



### DIMENSÃO TOTAL

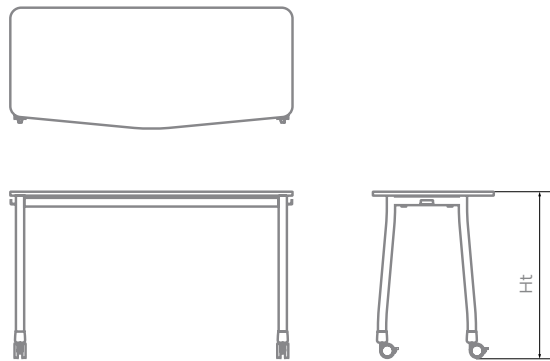
Somente mesa: 130 x 56 cm  
Com cadeiras: 130 X 100 cm

MODELO 7432



### DIMENSÃO TOTAL

Somente mesa: 150 x 56 cm  
Com cadeiras: 150 X 100 cm



### TABELA DE ALTURAS

Altura	Ht Altura do tampo (mm)	Estatura (m)	Faixa etária
.7	820	1,74 - 2,00+	Altura destinada a pessoas de estatura excepcionalmente elevada
.6	760	1,59 - 1,88	14+ anos Adulto
.5	710	1,46 - 1,76	11 a 13 anos
.4	640	1,33 - 1,59	8 a 10 anos

## DADOS TÉCNICOS

### ESTRUTURA

**Material:** Montantes em tubo de aço carbono com diâmetro de 38,1mm com espessura de 1,9mm, travessas das laterais em tudo de aço carbono retangular com 20mm x 40mm com espessura de 1,9mm, travessas de amarração da estrutura em tudo de aço carbono retangular com 20mm x 40mm com espessura de 1,2mm. Sigma de fixação das travessas de amarração da estrutura em chapa de aço carbono com 1,9mm de espessura. Tolerância de  $\pm 0,2$ mm.

### Processo de conformação de tubo:

Conformação a frio livre de amassamento e rugas visíveis.

### Sistema de soldagem:

MIG.

**Pré-Tratamento:** Por desengraxante e processo de nanocerâmica.

**Pintura:** Eletrostática híbrida epóxi/poliéster a pó com polimerização em estufa, possui agente antimicrobiano e isento de metais pesados, com película de aproximadamente 60 micrômetros.

**Ponteiras:** Material Polipropileno copolímero heterofásico, com excelente balanço de propriedades mecânicas.

**Rodas:** Em nylon com diâmetro de 65 mm.

**Construção:** Todos os cantos arredondados sem rebarbas ou partes cortantes.

### TAMPO

**Material:** Chapa de MDP resistente a umidade de 18( $\pm 1$ )mm de espessura com acabamento melamínico na parte inferior e laminado melamínico brilhante de 0,6( $\pm 0,1$ ) mm de espessura na parte superior, colado com adesivo atóxico.

**Proteção das bordas:** Fita de borda de 3 mm de espessura.

**Fixação na estrutura:** Por parafuso 6mm com bucha de zamak fixada no tampo.

**Dimensões:** Há duas opções de tampo disponíveis.

1300 x 560( $\pm 5$ )mm e 1500 x 560( $\pm 5$ )mm.

### DIMENSÕES GERAIS

Consultar tabela de alturas ao lado.

### GARANTIA

- 5 anos para defeitos de fabricação
- Fornecimento permanente de peças



Garantia de 5 anos para defeitos de fabricação.

### LAUDOS EM CONFORMIDADE COM AS NORMAS ABNT.

Relatório da medição da espessura da camada de tinta da superfície metálica conforme NBR 10443:2008. Emitido por laboratório acreditado pelo INMETRO.

Atendimento a norma NBR 14006:2008 item 4.3.13.2 – espessura da camada de tinta.

Relatório de análise química da tinta para estruturas metálicas conforme a NBR NM 300-3:2004 mais errata 2007. Emitido por laboratório acreditado pelo INMETRO.

Atendendo a lei federal nº11762 de 1º de agosto de 2008.

Relatório de avaliação de névoa salina em peças metálicas conforme NBR 8094 e avaliada conforme ISO 4628:2015 e NBR 5841:2015. Emitido por laboratório acreditado pelo INMETRO.

Para acessar mais  
catálogos Metadil  
clique **aqui**.



Rua Endres, 1546 - Guarulhos - SP  
Tel. 11 - 4963-8800 [www.metadil.com.br](http://www.metadil.com.br)